



REPUBLICA DA GUINE-BISSAU

MINISTERIO DA ECONOMIA, PLANO E
INTEGRAÇÃO REGIONAL

PROPOSTA

**PLANO NACIONAL
DE
DESENVOLVIMENTO**

NOVEMBRO 2020

Ministério da Economia, Plano
e Integração Regional

PND - 2021

RELATORIO DE APRESENTAÇÃO

Índice

NOTA DE ENQUADRAMENTO MACROECONÓMICO E ORÇAMENTAL.....	iii
RESUMO EXECUTIVO	iii
VIII. PROGRAMA DE INVESTIMENTO PÚBLICO DE 2021	9
INTRODUÇÃO	9
Contexto.....	9
No plano interno	9
No plano externo.....	10
Situação sanitária covid-19.....	11

RESUMO EXECUTIVO

A presente Nota de Enquadramento Macroeconómico e Orçamental (NEO) atualiza as projeções divulgadas em abril de 2020 para a economia da Guiné-Bissau, relativas ao período 2020-2021. As projeções atualizadas e apresentadas nesta NEO estão fortemente condicionadas pelo contexto muito adverso gerado pela pandemia COVID-19 que afeta na generalidade da economia mundial. Com base nas considerações acima, o Produto Interior Bruto (PIB), em termos reais, deverá contrair-se para 2,3% em 2020, uma queda mais acentuada do que as estimativas de abril de 2020 (-1,9%), decorrente do impacto negativo da crise sanitária da COVID-19 em todos os setores da economia. A atividade económica decorrerá num clima de oscilação moderado de preços, a inflação é projetada para 1,5%.

O *sector primário* registará um crescimento positivo de apenas de 1,8%, contra 5,4% antecipadas em abril último. A contração prospetivada de 6,2% da produção da castanha de caju será a principal razão desta baixa. O *sector secundário* também crescerá timidamente, na mesma proporção +1,8%. Este crescimento está contudo condicionado a execução real dos investimentos programados no quarto trimestre de 2020. Quanto ao *setor terciário*, sofrerá sem dúvida o maior impacto da COVID-19, devendo registar um crescimento de -5,4% contra -3,9% estimados em abril último.

As Finanças Públicas deverão registar 125,3 mil milhões de FCFA em receitas totais e donativos, 2% acima do valor estimado em abril do ano corrente, motivado pelo aumento das receitas orçamentais (+13,1%) mas também pela baixa antecipada nos donativos (-23,5%). As despesas totais e empréstimos líquidos foram revistas para 208,2 mil milhões contra 212,7 mil milhões da previsão inicial. O nível atual estabelecido é explicado pelas medidas de contenção e de racionalização das despesas que concorrerão para uma poupança no montante de 4,5 mil milhões se compararmos com a situação de abril de 2020. O Saldo global, incluindo os donativos situar-se-á em -83,0 mil milhões, passando a representar -9,6% do PIB nominal em 2020.

A Balança de Pagamentos apresentará um saldo positivo de 19,3 mil milhões de FCFA, sob efeito essencialmente da entrada de capital e da melhoria na conta financeira. Relativamente a Massa monetária, poderá situar-se em 399,2 mil milhões, impulsionado pelo aumento dos ativos externos líquidos mas também do crédito interno.

Em termos de perspetivas para 2021, o gradual levantamento das medidas de contenção, num contexto de relativo controlo da pandemia, traduzir-se-á numa retoma da atividade económica. Assim, projeta-se no cenário de base que o PIB cresça 4,7% em 2021 e, a inflação deverá se situar em torno do 1,4%.

No tocante as Finanças Públicas, as receitas e donativos são avaliadas em 149,6 mil milhões de FCFA para o ano 2021. No capítulo das despesas totais e empréstimos líquidos, a racionalização continuará a orientar as ações do executivo. Os gastos públicos para o ano 2021 são estimados em 212,7 mil milhões de FCFA, e como consequência, o saldo orçamental permanecerá negativo em (-63,1 mil milhões), representando -6,8% do PIB.

O saldo global da balança de pagamentos devesse situar-se em -11,7 mil milhões, e a massa monetária acomodará a 401,4 mil milhões de FCFA em 2021.

Para concluir, a atividade económica em 2020 sofreu um choque exógeno notável com a eclosão da pandemia da COVID -19. A gravidade da contração em 2020 e a velocidade da recuperação nos anos subsequentes dependerão de vários fatores, entre os quais se destacam a eficácia das políticas públicas em matéria sanitária mas também das medidas que possam superar os constrangimentos estruturais que inibem e limitam o desenvolvimento económico do país.

Nesta perspetiva, recomenda-se que as políticas económicas atuais e futuras assentem nas estratégias destinadas a estabilizar a economia e as Finanças Públicas após a pandemia.

A curto prazo as intervenções devem focar-se nos seguintes:

- Criar um ambiente de negócio e investimento com vista ao desenvolvimento do setor privado e atração de novos investimentos;
- Melhorar a arrecadação de receitas (alargar a presença da DGA e a fiscalização em algumas localidades no interior do país, etc. articulando com a aplicação da TVA para a fiscalidade interna);
- Reforçar as medidas de contenção e de racionalização das despesas ora engajadas pelo Governo, por forma a melhorar o nível considerável de défice orçamental perspetivado ao longo do período da projeção;
- Melhorar e reforçar o investimento público com destaque para as infraestruturas rodoviárias; os serviços de saúde, saneamento básico e proteção social;
- Diversificar as fontes de financiamento tendo em conta a fraca capacidade de sustentabilidade da dívida;
- Apoiar a Direção Geral da Dívida Pública (DGDP) para que no futuro próximo possa realizar a análise de viabilidade da dívida e operacionalizar o Comité Nacional da Dívida Pública.

A longo prazo e visando conferir maior resistência à nossa economia, as apostas devem concorrer para:

- Promover e incentivar o acesso ao crédito com apoio a transformação local dos nossos produtos de forma a contribuir para expansão da exportação e do aumento da contribuição predial rustica;
- Promover a diversificação das exportações por intermédio de mecanização da produção agrícola e criação de frota nacional de pescas;
- Promover a renegociação do estoque da dívida pública por forma a tornar o serviço inerente sustentável a longo prazo;
- Inverter as tendências das despesas públicas tendo em conta o consenso sobre o fato das

despesas públicas sobre os setores de agricultura e saúde terem efeitos particularmente forte sobre o crescimento.

Tabela 1: Síntese dos principais indicadores

INDICADORES MACRO-ECONOMICOS	2018	2019	2020	2021	2022	2023
Setor Real						
PIB nominal (em mil milhões FCFA)	832,1	860,4	861,6	924,7	993,3	1 069,3
PIB percapita (em mil FCFA)	472 036	477 574	467 969	491 395	516 520	544 033
PIB percapita (em U\$D)	849,4	814,9	812,2	854,6	890,6	938,0
(em variação anual)						
PIB nominal	-2,5%	3,4%	0,1%	7,3%	7,4%	7,6%
PIB real 2015	3,4%	4,5%	-2,3%	4,7%	5,6%	5,6%
Setor primário	3,7%	6,5%	1,8%	5,0%	5,1%	4,5%
Caju	-2,5%	9,5%	-6,2%	5,3%	5,0%	2,4%
Setor secundário	9,3%	3,7%	1,8%	2,3%	5,1%	5,5%
Setor terciário	1,6%	3,7%	-5,4%	4,8%	6,0%	6,4%
Deflator	-5,7%	-1,1%	2,5%	2,5%	1,7%	1,9%
IHPC	1,4%	0,2%	1,5%	1,5%	1,4%	1,4%
Contas Externas						
(em mil milhões de FCFA)						
Exportações de bens FOB	188,6	142,4	106,6	125,4	145,1	158,1
Exportação da castanha de caju	135,1	135,2	102,0	120,2	140,0	152,1
Importações FOB	162,9	209,1	168,8	177,1	189,3	204,1
Saldo global - Balança de Pagamento	8,9	-15,2	19,3	-11,7	1,5	-6,6
Finanças Publicas						
(em mil milhões de FCFA)						
Receitas e Donativos	128,6	130,1	125,3	149,6	160,5	171,3
Receitas orçamentais	98,3	105,6	96,5	117,0	125,3	134,3
Receitas fiscais	77,6	79,1	63,8	87,1	95,4	103,7
Outras receitas (don. excluído)	20,7	26,5	32,8	29,9	29,9	30,5
Donativos	30,3	24,5	28,7	32,6	35,2	37,0
Despesas totais e empréstimos líquidos	164,3	161,8	208,2	212,7	227,4	240,9
Despesas correntes	105,4	123,6	145,7	145,7	151,5	157,7
Despesas capitais (recursos orçamentais)	2,1	1,8	8,0	12,0	14,4	17,3
Despesas capitais (recursos externos)	56,8	36,4	54,6	55,0	61,5	66,0
Saldo global (base compromisso)						
excl. Donativos	-66,0	-56,2	-111,7	-95,7	-102,1	-106,7
incl. Donativos	-35,7	-31,7	-83,0	-63,1	-66,9	-69,7
Estoque da Dívida Pública	53,2%	62,7%	74,1%	77,9%	81,3%	84,1%
(em % de PIB)						
Receitas e Donativos	15,5%	15,1%	14,5%	16,2%	16,2%	16,0%
Receitas orçamentais	11,8%	12,3%	11,2%	12,7%	12,6%	12,6%
Receitas fiscais	9,3%	9,2%	7,4%	9,4%	9,6%	9,7%
Outras receitas (don. excluído)	2,5%	3,1%	3,8%	3,2%	3,0%	2,9%
Donativos	3,6%	2,8%	3,3%	3,5%	3,5%	3,5%
Despesas totais e empréstimos líquidos	19,7%	18,8%	24,2%	23,0%	22,9%	22,5%
Despesas correntes	12,7%	14,4%	16,9%	15,8%	15,3%	14,7%
Despesas capitais (recursos orçamentais)	0,3%	0,2%	0,9%	1,3%	1,4%	1,6%
Despesas capitais (recursos externos)	6,8%	4,2%	6,3%	5,9%	6,2%	6,2%
Saldo global (base compromisso)						
excl. Donativos	-7,9%	-6,5%	-13,0%	-10,3%	-10,3%	-10,0%
incl. Donativos	-4,3%	-3,7%	-9,6%	-6,8%	-6,7%	-6,5%
Estoque da Dívida Pública	53,2%	62,7%	74,1%	77,9%	81,3%	84,1%
Situação Monetária Integrada						
(em mil milhões de FCFA)						
Ativos Externos Líquidos	233,0	217,5	213,5	211,8	223,4	224,0
Credito Interno	173,7	197,7	205,2	222,8	240,4	269,5
Massa Monetária (M2)	365,0	366,0	373,5	386,5	410,7	437,6
(em % de PIB)						
Ativos Externos Líquidos	28,0%	25,3%	24,8%	22,9%	22,5%	21,0%
Credito Interno	20,9%	23,0%	23,8%	24,1%	24,2%	25,2%
Massa Monetária (M2)	43,9%	42,5%	43,3%	41,8%	41,3%	40,9%
Indicadores da Convergencia						
Saldo global incl. donativos (% PIE) >= -3%	-4,3%	-3,7%	-9,6%	-6,8%	-6,7%	-6,5%
Taxa de inflação médio anual <= 3%	1,4%	0,2%	1,5%	1,5%	1,4%	1,4%
Massa salarial / Receitas fiscais <= 35%	47,7%	57,5%	73,6%	60,3%	57,0%	54,5%
Dívida/ PIB <= 70%	53,2%	62,7%	74,1%	77,9%	81,3%	84,1%
Taxa de pressão fiscal >= 20%	9,3%	9,2%	7,4%	9,4%	9,6%	9,7%
Memorandum						
Produção de caju (em mil toneladas)	185,0	202,5	190,0	200,0	210,0	215,0
Exportação oficial de caju (em mil toneladas)	146,0	195,5	140,0	180,0	195,0	200,0
Preço médio ao produtor de caju (FCFA/kg)	474	351	300	350	400	450
Preço médio de exportação de caju (U\$D/ton)	1684	1096	1000	1100	1210	1271

Fonte: Comité de Enquadramento Macroeconómico (CEM), setembro de 2020

INTRODUÇÃO

A Nota do Enquadramento Orçamental (NEO) tem como objetivo apresentar os fundamentos macroeconómicos do Orçamento Geral de Estado (OGE). A última projeção divulgada em abril de 2020 atualizou como referencia as informações disponíveis até o primeiro trimestre do ano corrente. Desde de então a esta parte, o cenário económico alterou substancialmente, justificando uma revisão das projeções da taxa de crescimento do PIB.

As projeções atualizadas e apresentadas nesta NEO estão fortemente condicionadas pelo contexto muito adverso gerado pela pandemia COVID-19 na generalidade das economias mundiais. A natureza sem precedentes da atual crise - caracterizada pela interação de choques da oferta e da procura que se reforçam mutuamente faz com que as atuais projeções tenham um grau de incerteza muito superior ao habitual.

A magnitude da queda da atividade económica a curto prazo e a sua posterior recuperação dependem, entre outros fatores, da interação entre a evolução da pandemia e as medidas de políticas a serem implementadas.

As medidas de confinamento/prevenção, que implicam diretamente a suspensão da atividade de muitas empresas e restrições à mobilidade dos cidadãos, juntam-se os efeitos negativos da incerteza sobre as intenções de consumo e investimento. Em sentido oposto, é necessário considerar o impacto das medidas de política adotadas pelas autoridades que visam minorar estes efeitos, como a maior acomodação monetária anunciada pelo BCEAO e as medidas governamentais de reforço da proteção social, de salvaguarda do rendimento de trabalhadores, etc.

É com base nessas considerações acima mencionadas que se atualizou as projeções constantes na NEO, estruturada em três partes. A primeira parte apresenta o contexto económico internacional e regional. Quanto a segunda, ela descreve a evolução recente da situação económica e financeira da Guiné-Bissau, com destaque para o ano de 2020. A terceira parte apresenta a projeção para o ano 2021.

~ ~

1. AMBIENTE INTERNACIONAL E REGIONAL RECENTE

1.1. Ambiente económico internacional

A pandemia da COVID-19 constitui uma ameaça global sem precedente recente. A rápida disseminação do surto obrigou as autoridades a adotar medidas de confinamento restritivas que paralisaram uma parte significativa da economia, tanto nas economias avançadas como em muitas economias de mercado emergentes. Como tal, os efeitos da pandemia repercutiram-se à escala global, afetando profundamente o comércio mundial.

De acordo com as projeções atualizadas do Fundo Monetário Internacional (FMI), em junho de 2020, o PIB mundial deverá registar uma queda de 4,9% em 2020, o que constitui a recessão mais profunda desde a Grande Depressão em 1929-1932. A queda da atividade em 2020 é comum às economias avançadas e emergentes, mas é particularmente pronunciada em países europeus (Alemanha -7,8%; França -12,5%; Itália -12,8%; Espanha -12,8%), no Reino Unido (-10,2%), no Canadá (-8,4%), nos Estados Unidos (-8%) e na América latina (Brasil -9,1 e; México -10,5%).

A partir de 2021, a economia mundial deverá recuperar progressivamente, devendo o crescimento mundial atingir 5,4%, sob efeito do aumento do consumo e do investimento, embora a um nível moderado. É de reconhecer porém que estas previsões apresentam um grau importante de incertezas na medida em que dependem da gravidade da contração da atividade no segundo semestre de 2020.

Em relação ao comércio mundial, projeta-se uma contração em volume de 11,9% em 2020, refletindo o impacto especialmente negativo da crise nas cadeias de valor globais de bens e no comércio de serviços. Os serviços de transportes e de turismo são particularmente afetados pelas restrições à circulação e pelo distanciamento social. No ano de 2021, antecipa-se uma recuperação dos fluxos de comércio internacional (8%).

Quanto a inflação, a instituição internacional pauta para níveis moderados, 0,3% e 4,4% para as economias avançadas e emergentes respetivamente em 2020. Isto dever-se-á ao recue conjugado da atividade económica e do preço das matérias-primas em alguns casos. Contudo, a subida dos preços de importação provocada pelo contrapeso da depreciação cambial contrabalança parcialmente esta queda de inflação. A inflação deve aumentar gradualmente em 2021, estima-se em 1,1% e 4,5% para as economias avançadas e emergentes respetivamente - em paralelo com a expectativa de retomada da atividade.

1.2. Ambiente económico regional

A pandemia de coronavírus reverteu as fortes projeções de crescimento estabelecidas nos diferentes documentos de perspetivas económicas para a África em 2020. As recentes perspetivas económicas para a África do Banco Africano de Desenvolvimento (BAD) apontam para uma contração da economia em 1,7% em 2020 correspondentes a um recuo de 5,6 pontos percentuais (pp) em comparação com as anteriores à crise da COVID-19. Ademais, se a pandemia continuar além do primeiro trimestre de 2021, a contração do PIB será muito mais acentuada, em torno de

3,4%. Uma recuperação parcial de cerca de 3% está prevista para 2021, sujeita contudo a evolução da pandemia e da recuperação da economia mundial.

No que concerne a África subsariana, os efeitos dos choques externos conjugada com as medidas de combate à epidemia de COVID-19 levarão igualmente a atividade económica nesta parte do continente africano a sofrer uma contração estimada em 3,2% pelo FMI (perspetivas económicas atualizadas, junho de 2020)¹. Para o ano de 2021, projeta-se uma recuperação em torno de 3,4%, a condição dos países africanos prosseguirem com a atenuação gradual das restrições e, acima de tudo, se a região escapar a segunda vaga da epidemia, caso esta venha a se confirmar.

A Zona UEMOA, por seu lado, registrará um crescimento económico de 2,4%² em 2020 contra uma projeção inicial de 6,6%. Por país, as primeiras estimativas realizadas pelas autoridades competentes apontam para as seguintes taxas de crescimento económico: Benin (+ 3,5%), Burkina Faso (+ 2,0%), Costa do Marfim (+ 3,6%), Guiné-Bissau (-1,9%), Mali (+ 0,9%), Níger (+ 1,0%), Senegal (1,1%) e Togo (+ 1,3%).

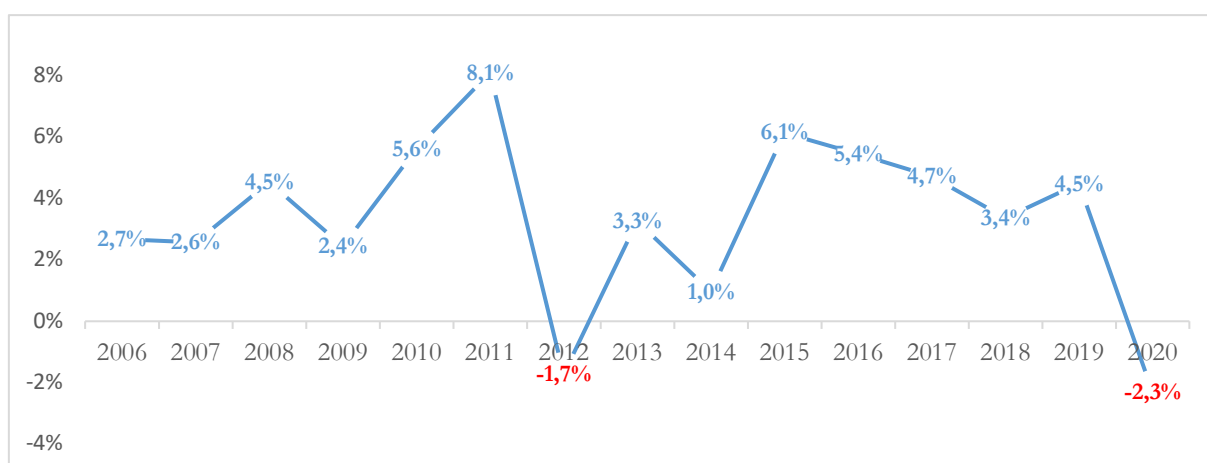
2. EVOLUÇÃO RECENTE DA SITUAÇÃO ECONÓMICA E FINANCEIRA

2.1. Crescimento económico e inflação

A previsão económica para o ano de 2020 deteriorou-se e está sujeita a grandes incertezas. De acordo com os dados atuais, o PIB deverá contrair-se para 2,3% em 2020, uma queda mais acentuada do que as estimativas de abril de 2020 (-1,9%).

Esta tendência contrária ao desempenho registado em 2018 (+3,4%) e em 2019 (+4,5%) constituirá sem margens de dúvida a mais profunda recessão registada no país, desde a crise da guerra civil de 07 de junho de 1998. Esta situação explica-se pelo impacto negativo decorrente da crise sanitária da COVID-19 em todos os setores da economia.

Gráfico 1: evolução do PIB real 2006-2019 e projeção para 2020



¹ <https://www.imf.org/fr/Publications/WEO/Issues/2020/06/24/WEOUpdateJune2020>

² Rapport semestriel d'exécution de la surveillance multilatérale (juin 2020)

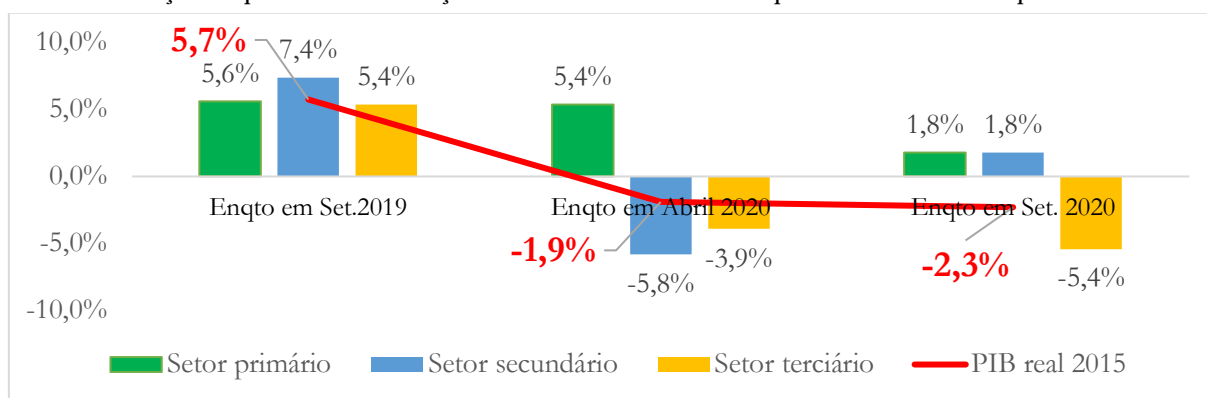
As medidas de prevenção adotadas, tanto a nível interno quer externo, embora em abrandamento progressivo, tiveram impacto sobre a campanha de comercialização e exportação da castanha de caju, afetando diretamente cerca de quatro em cada cinco guineenses, mas também na arrecadação das receitas do Governo.

Contudo, o ritmo da desaceleração do crescimento será atenuado pela tendência crescente da produção cerealífera, da pesca e aquacultura, e da indústria agroalimentar. Todavia, os efeitos conjugados da diminuição do preço ao produtor, do volume de produção e a diminuição do preço no mercado internacional não permitirão compensar os ganhos ora enumerados.

Fazendo foco sobre a **ótica da oferta**, no domínio sectorial, as evoluções traduzem-se como se segue:

- **Sector primário:** registará um crescimento positivo de apenas de 1,8%, contra 5,4% antecipado em abril último; 6,5% em 2019 e 3,7% em 2018. O constrangimento à comercialização da castanha devido as medidas de confinamento e do abrandamento da demanda mundial no seguimento da epidemia será principal razão desta baixa, muito embora espera-se performances satisfatórias nos subsectores da produção cerealífera (+6,8%); da pesca e aquacultura (+6,5%); da pecuária e caza (+2,5%) e da silvicultura e exploração florestal (+1,8%).
- **Sector secundário:** também crescerá timidamente, 1,8% em comparação com os níveis de 3,7% e 9,3% respetivamente em 2019 e 2018. O impulso advirá dos subsectores da indústria agroalimentar (+4,8%); da eletricidade e água (+3,0%); das atividades extrativas (+1,6%) e da construção e obras públicas (1,8%). Esta dinâmica que se prevê, será porém condicionada a execução real dos investimentos programados no quarto trimestre de 2020. Antecipa-se uma queda no subsector “outras indústrias” de -3,6%.
- **Sector terciário:** o impacto da COVID-19 é, todavia, maior no sector terciário cujos subsectores são especialmente sensíveis as restrições adotadas pelas autoridades. A queda acentua-se e será de cerca de -5,4% contra -3,9% estimados em abril de 2020; +3,7% em 2019 e +1,6% em 2018. Esta situação é decorrente da deterioração em todos os subsectores (comercio -5,9%; Transporte -9,5%; informação e comunicação -4,8%; serviços financeiros e seguros -3,9% e outros serviços -7,7%) exceto no da administração pública que registou um crescimento de 1,5%.

Gráfico 2: Evolução comparativa das atualizações das taxas de crescimento real por sectores de atividade para o ano de 2020



Fonte: Comité do enquadramento macroeconómico e orçamental

Do **lado da procura**, denota-se que a diminuição do PIB real em 2020 será atenuada pelo consumo final que pesa por 94,7%. De facto, o aumento do consumo final para o ano corrente foi reapreciado para 4,6% contra 4,4% estimados em abril último. Este desempenho é atribuído ao crescimento esperado, por um lado, no consumo das famílias (3,7%) e, por outro lado, no consumo da administração pública (8,8%).

Segue-se em segunda posição o investimento, que passará a pesar 15,6% do PIB real em 2020. Espera-se um recuo do investimento, em termos reais, de 4,1%. Esta situação é o resultado da queda do investimento privado (-6%) que não será suficientemente compensada pelo aumento do investimento público (3,4%) com destaque para a área da saúde e das infraestruturas rodoviárias.

As **exportações líquidas** deverão representar -10,3% do PIB real em 2020, em ligeira melhoria comparativamente ao nível estimado em abril último (-13,2%). Esta melhoria deve-se, entre outros, a reavaliação em +7,7% da quantidade de castanha de caju a exportar, passando de 130 mil toneladas consideradas em abril para 140 mil toneladas em 2020.

A projeção para a **inflação** em 2020 foi revista em baixa de 0,5 pp para se situar em 1,5% face a Nota do Enquadramento Orçamental de abril. Estas revisões refletem em larga medida a incorporação das informações observadas no Índice Harmonizado do Preço no Consumidor (IHPC), uma vez que riscos de cortes maiores na cadeia de abastecimento não se materializaram. De forma geral, as flutuações do IHPC não se distanciarão de maneira excepcional do observado em 2018 (+1,4%) e 2019 (0,2%), e manter-se-ão nos limites estabelecidos pela norma comunitária (3%).

2.2. Finanças públicas e Dívida

Tabela 2: Evolução dos agregados das finanças públicas, em mil milhões de FCFA.

Finanças Públicas	2018	2019	2020	
			Prev. Abril	Prev. Setbro
(em mil milhões de FCFA)				
Receitas e Donativos	128,6	130,1	122,8	125,3
Receitas Orçamentais	98,3	105,6	85,3	96,5
Receitas fiscais	77,6	79,1	59,1	63,8
Receitas não fiscais	20,7	26,5	26,2	32,8
Donativos	30,3	24,5	37,5	28,7
Despesas totais e empréstimo líquido	164,3	161,8	212,7	208,2
Despesas correntes	105,4	123,6	159,0	145,7
Remunerações e Salário	37,0	45,5	46,9	46,9
Despesas capitais com recursos internos	2,1	1,8	2,0	8,0
Despesas capitais com recursos externos	56,8	36,4	51,7	54,6
Saldo global excl. donativos (base compromisso)	-66,0	-56,2	-127,3	-111,7
Saldo global incl. donativos (base compromisso)	-35,7	-31,7	-89,8	-83,0
Saldo global incl. donativos (base compromisso; % de PIB)	-4,3%	-3,7%	-11,2%	-9,6%

Fonte: Comité do enquadramento macroeconómico e orçamental

A luz dos parâmetros da tabela 2, as previsões atualizadas para o ano de 2020 (prev. setbro.) apontam para um total de 125,3 mil milhões de FCFA em **receitas totais e donativos** contra 122,8 mil milhões de FCFA estimadas em abril do ano corrente e 130,1 mil milhões de FCFA do ano transato, registando uma taxa de variação nominal de +2% (-3,6% face a 2019). Este é resultado, de um lado, da reavaliação das receitas orçamentais para +13,1%, com destaque para as receitas não fiscais (+25,2%)³ e, por outro lado, da baixa antecipada nos donativos na ordem de 23,5%⁴, em particular nos donativos aos projetos. O fraco desempenho geral registado em 2020 comparativamente ao ano de 2019, resulta do impacto negativo da pandemia da COVID-19 nas finanças públicas.

Quanto as **despesas totais e empréstimos líquidos**, elas foram revistas para 208,2 mil milhões de FCFA contra 212,7 mil milhões de FCFA da previsão inicial e 161,1 mil milhões de FCFA em 2019. O nível atual estabelecido é explicado pelas medidas de contenção e de racionalização das despesas que concorrerão para uma poupança no montante de 4,5 mil milhões de FCFA se compararmos com a situação de abril de 2020.

³ As receitas não fiscais beneficiaram de dividendos mais altos do BCEAO, 8,6 mil milhões efetivamente recebidos contra 4,5 mil milhões estimadas nas projeções de abril último e as receitas da pesca também foram ré-estimadas para 17,5 mil milhões de FCFA (5,1 mil milhões para licença de pesca; 8,9 mil milhões para a compensação e 3,5 mil milhões de FCFA para outras receitas das pescas) contra 15,3 mil milhões (4,3 mil milhões para licença de pesca; 8,9 mil milhões para a compensação e 2,1 mil milhões de FCFA para outras receitas das pescas) em abril do ano corrente. Ainda de considerar 6,6 mil milhões de receitas não tributárias em perspetiva (DGA, DGCI e uma taxa específica sobre o quilograma da castanha de caju);

⁴ Os donativos aos projetos foram reduzidos para 25 mil milhões contra 34,6 mil milhões de FCFA augurados em abril de 2020, devido a ausência de donativos registados aos projetos (exceto projetos da COVID-19) até a data da elaboração da presente NEMO. Por outro lado, os apoios orçamentais aqui considerados no valor de 3,7 mil milhões de FCFA (apoio do FMI no valor de 1,842 mil milhões de FCFA e apoio dos parceiros a COVID-19 no valor de 1,872 mil milhões de FCFA) superaram de 1,8 mil milhões o valor considerado nas projeções de abril último.

O **Saldo global**, incluindo os donativos, deveria registar uma melhoria, passando de -89,8 para -83,0 mil milhões de FCFA, passando a representar apenas -9,6% do PIB nominal em 2020 comparado aos -11,2% estimados em abril. Contudo, devido ao impacto da Covid-19 sobre a economia e o peso das medidas do governo para combater a pandemia e tentar redinamizar a economia, o saldo global para 2020 acusa uma deterioração acentuada comparativamente a 2019 que foi de -3,7% do PIB.

O **financiamento** do défice acima referido será por via de novas dívidas. A nível interno, regista-se a emissão de novos títulos de tesouro, da qual a posição líquida é estimada em 32,5 mil milhões (dedução feitas das recompras). Está também agendada o reembolsado do principal da dívida com o FMI no valor de 1,8 mil milhões. O financiamento líquido junto do BCEAO (não inclui FMI) está previsto em 0,3 mil milhões de FCFA para o ano corrente.

Em termos de passivo externo, aparecem os desembolsos a receber no quadro dos empréstimos aos projetos estimados em 29,6 mil milhões⁵. Ainda de considerar os empréstimos de tipo apoio orçamental de 24,7 mil milhões, que consistem em 21,7 mil milhões do BOAD e 2,9 mil milhões do BM. As amortizações da dívida externa previstas rondam em 13,4 mil milhões de FCFA.

Considerando os financiamentos e as obrigações acima citadas, permanecerá para 2020 um GAP de 11,2 mil milhões de FCFA, para o qual a reflexão sobre o mecanismo ideal de cobertura deve ser prosseguida.

Em última análise, estima-se que, até finais de 2020, o **estoque da dívida pública** atinja 638,3 mil milhões de FCFA (cerca de 1,12 mil milhões de dólares USA) contra 539,0 mil milhões de FCFA em 2019. Esta variação de 18,4% em relação ao nível de 2019 projeta o rácio “dívida pública/PIB” para 73,6% em 2020, ou seja 3,6 pp acima da norma comunitária estabelecida.

2.3. Conta externa

Em 2020, a balança de pagamentos apresentará um saldo positivo de 19,3 mil milhões de FCFA contra -15,2 mil milhões de FCFA em 2019 e 8,9 mil milhões de FCFA em 2018. O resultado consolidado do saldo externo é resultante do défice da conta de transações correntes (-59,4 mil milhões de FCFA) cujo impacto será minimizado pelo acréscimo da entrada de capital (15,6 mil milhões de FCFA) e na conta financeira (67,1 mil milhões de FCFA).

O défice da conta de transações correntes, registará uma melhoria de 12,6 mil milhões de FCFA em relação ao nível de 2019, sob o efeito do aumento de 32,1% esperado no rendimento secundário líquido para se situar em 58,9 mil milhões de FCFA mas também, embora em menor escala, da melhoria (+0,4%) do saldo da conta de bens e serviços para se situar em -133,6 mil milhões de FCFA.

⁵ Deste montante destacam-se: 5,9 mil milhões de FCFA do BOAD; 8,3 mil milhões de FCFA (15 milhões de USD) do BID; 5,7 milhões de FCFA de projetos ligados à COVID-19 e 4 mil milhões de FCFA desembolsados até Junho do ano corrente do BAD/BM/FIDA.

A melhoria registada na conta de capital, 15,6 mil milhões de FCFA contra 14,7 mil milhões de FCFA em 2019, justifica-se essencialmente pelas entradas de capital provenientes dos Parceiros Técnicos (PTF) e Financeiros no âmbito da implementação de projetos públicos.

Em fim, no respeitante ao saldo da conta financeira que prevê uma entrada em termos líquidos de 67,1 mil milhões de FCFA em 2020 contra 33,6 mil milhões de FCFA no ano precedente, explica-se essencialmente pelas emissões das obrigações e bilhetes de tesouro.

2.4. Situação monetária

Em 2020, a massa monetária poderá conhecer um aumento de 33,2 mil milhões de FCFA (+9,1%) para se situar em 399,2 mil milhões de FCFA. Este aumento será essencialmente impulsionado pelo aumento dos ativos externos líquidos (+8,6%) mas também do crédito interno (+7,1%).

Embora prevê-se uma queda na exportação da castanha de caju, os ativos externos líquidos poderão situar-se em 236,3 mil milhões de FCFA contra 217,5 mil milhões de FCFA em 2019, em virtude dos financiamentos excecionais que o Governo está a receber dos seus Parceiros Técnicos e Financeiros (PTF) no âmbito do combate a pandemia da COVID-19.

No que respeita ao crédito interno, poderá situar-se-á em 211,7 mil milhões em 2020 contra 197,7 mil milhões de FCFA em 2019. Esta evolução está a associada ao incremento de 11,1 mil milhões de FCFA previsto no estoque do crédito líquido à Administração Central bem como um acréscimo de 2,9 mil milhões de FCFA no crédito à economia.

Importa ainda salientar a diminuição do passivo a caráter não monetária, na ordem de 4,1 mil milhões de FCFA para se situar em 21,6 mil milhões de FCFA em 2020. Os outros postos do passivo tenderão a crescer, de forma geral, em 3,6 mil milhões de FCFA.

Como consequência do aumento da Massa Monetária, a circulação fiduciária aponta para um diferencial de 12,7 mil milhões de FCFA no ano de 2020 tendo como base o ano de 2019.

PROGRAMA DE INVESTIMENTO PÚBLICO DE 2021

INTRODUÇÃO

A semelhança dos anteriores Programas de Investimentos Públicos (PIP), a elaboração do presente PIP (2021) começou com a comunicação do Ministério da Economia, Plano e Integração Regional às instituições sectoriais (ministérios, secretarias de estado e outras) e aos Parceiros Técnicos e Financeiros (PTFs), tendo como suporte, a Nota Circular, os procedimentos a observar e Agenda dos trabalhos, proveniente do gabinete do Primeiro-ministro.

As informações recolhidas junto das instituições foi objeto de tratamento e de arbitragem participativa na Direção Geral do Plano com respeito as prioridades constantes do Plano/Estratégia Nacional de Desenvolvimento, do Programa do Governo e aos compromissos internacionais assumidos pelo país.

Assim, o Programa de Investimento Público (PIP) para 2021, resultado do apreciável esforço do Governo, na continuidade de implementação de projetos em curso, na inventariação, caracterização e melhoria da selecção de projectos e programas constantes do Plano Nacional de Desenvolvimento (PND) 2020-2023, do Programa de Financiamento a Economia “ Hora Tchiga” e outros planos e estratégias sectoriais.

O PIP 2021, constitui um documento que respeita o seguinte ponto de vista:

- ✓ **Macroeconómico**, sublinha-se os objectivos globais de desenvolvimento, designadamente, o impacto sobre o crescimento económico, a melhoria das condições de vida da população, o impacto sobre o meio ambiente, a criação de emprego, e a criação de um marco regulatório que apoie o desenvolvimento do sector privado, entre outros;
 - ✓ **Social**, pressupõem o contínuo investimento nos sectores chaves como a educação e saúde, assim como na criação de condições para melhorar o acesso a serviços básicos essenciais. No sector da educação, trata-se especificamente da aposta sobre os programas e projectos vocacionados e com forte componente de formação técnico profissional de valorização de competências nas novas tecnologias e com atenção particular na redução da pobreza no seio do segmentos populacionais mais vulneráveis. Uma especial atenção no terreno social foi para a promoção da mulher no âmbito público, especialmente na vida econômica.
-

- ✓ ***Consolidação do Estado Direito, Democrático, Reformas e Modernização da Instituições Pública***, as intervenções neste domínio terão por objetivo o combate ao fenómeno do tráfico de droga e o crime organizado; reforço da presença e autoridade do estado, através da melhoria das instalações prisionais e dos tribunais de setor e acrescidos investimentos na segurança interna, na defesa e na comunicação social; melhoria da administração pública direta, indireta e desconcentrada, via reforma e transição digital etc.

Contexto:

O PIP/2021 continuará limitado às iniciativas cujos financiamentos se encontram plenamente garantidos, na perspectiva de não agravar o défice orçamental. Ora, os pressupostos para a sua elaboração, assentam fundamentalmente na cooperação sub-regional, com os parceiros bilaterais e multilaterais e a sua execução poderá decorrerá no seguinte contexto:

No plano interno:

- ✓ O esforço a ser levado na luta contra a Pandemia da COVID-19 poderia ter um impacto negativo significativo na implementação do Plano Nacional de Desenvolvimento 2020-2023, Programa de Financiamento à Economia e outras estratégias sectoriais até ao final da legislatura;
- ✓ A não assinatura do programa com o FMI, poderia dificultar a mobilização de recursos externos, em geral, e apoios orçamentais, em particular, provenientes dos parceiros técnicos e financeiros.

No plano externo

- ✓ A nível regional e internacional, haverá um aumento dos desafios, em função da evolução da Pandemia da COVID-19 cujo efeito negativo se faz sentir no maior produto de renda e de exportação do país, acastanha de caju.

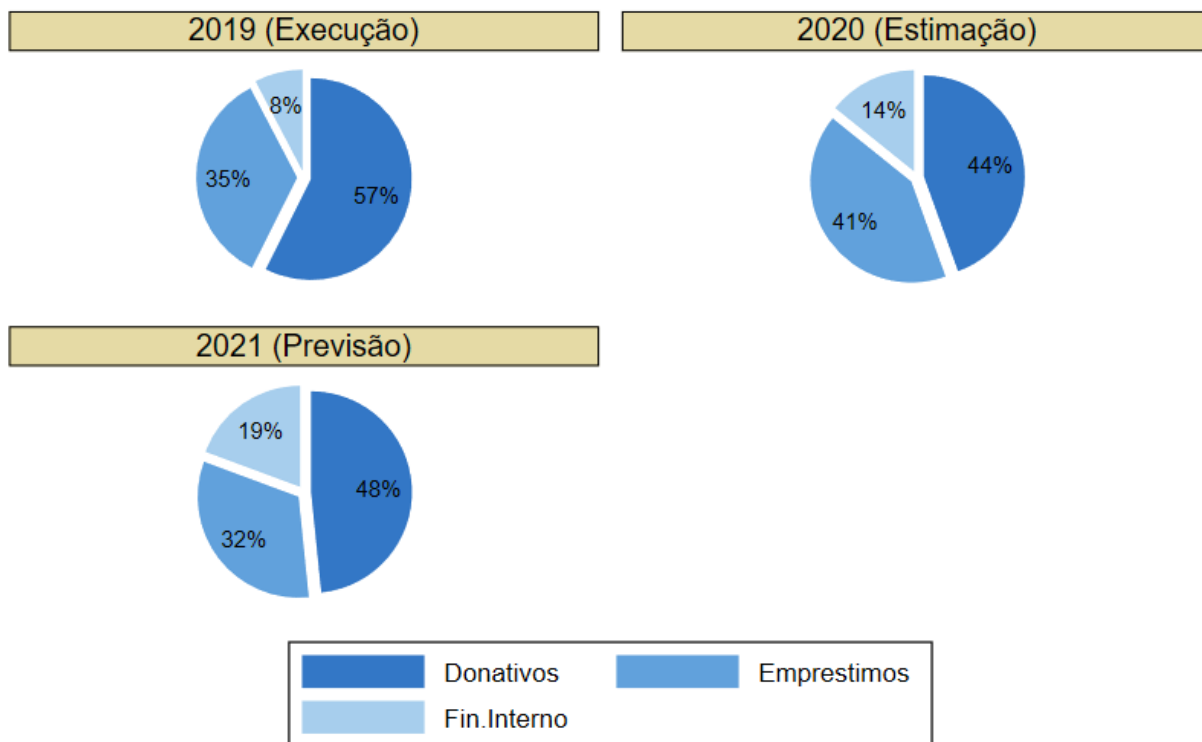
4. A Estrutura e o conteúdo do PIP/2020

O Programa de Investimento Público de 2021 continua a ser marcado predominantemente por projectos já em curso de execução. Contudo, foram introduzidos novos projectos, entre os quais, alguns serão financiados somente pelo Governo (financiamento interno).

NB: Ao Justino e Carlos, favor, rever esta parte em função dos dados do PIP actual e ilustrar o texto com gráficos para ser mais perceptível para os deputados.

Para um total de 292 projectos, o envelope global do PIP 2021 é de 62,0 mil milhões de Francos CFA. Em comparação ao ano transato, verifica-se que o montante global programado no PIP 2021 é superior em 5,8 mil milhões de Francos CFA.

Gráfico 1: PIP por Tipo de Financiamento



À semelhança do que aconteceu nos últimos anos, o financiamento externo será preferencialmente assegurado através da mobilização de fundos provenientes de donativos. Este tipo de financiamento cobre 48,4% das despesas totais programadas, principalmente através da cooperação multilateral, no

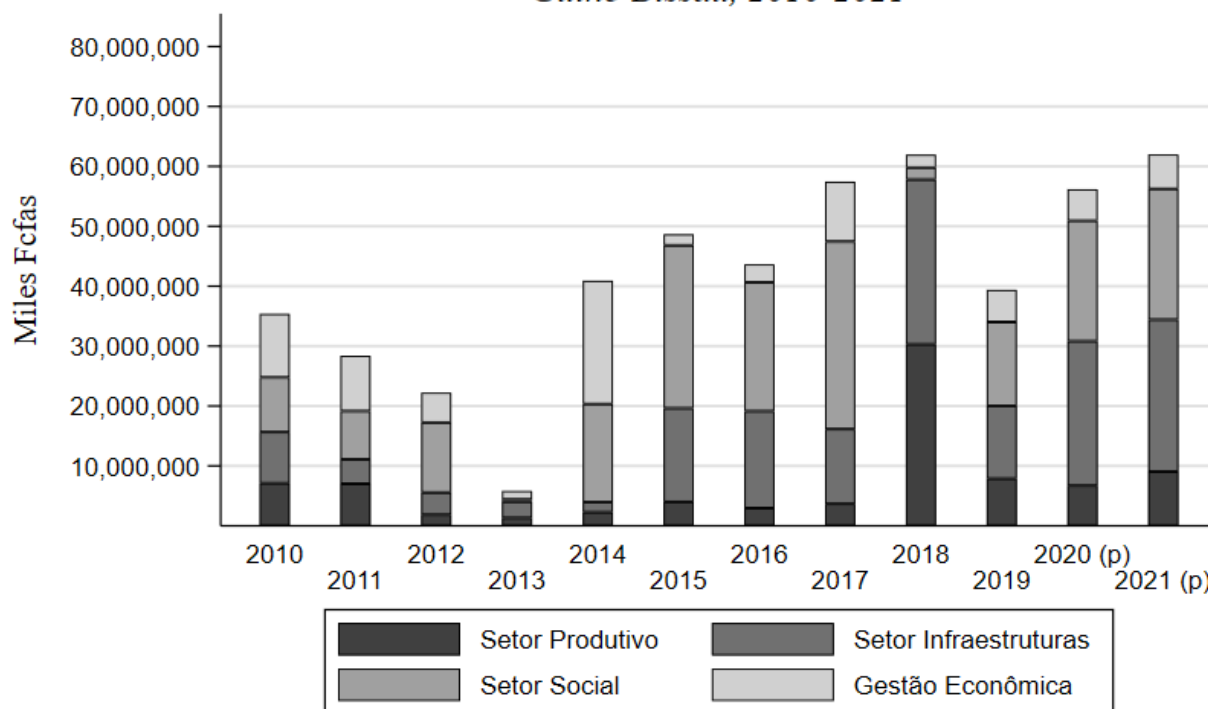
entanto a cooperação bilateral também terá um peso significativo. A mobilização de fundos através de empréstimos representando 32,3% constituirá também uma opção.

Para 2021, esperasse uma volta progressiva a normalidade econômica e com ela o aumento da capacidade de mobilização de recursos internos. Por conseguinte, o investimento com recursos próprios previsto aumentou da ordem dos 12 mil milhões, superiores ao montante do ano transato (2020). Este tipo de financiamento representa o 19,4% do PIP 2021.

Os sectores ligados a área social (saúde, educação, turismo e artesanato, cultura, juventude e desportos, assuntos sociais, ambiente, água e saneamento, informação e desenvolvimento social) e das infra-estruturas (rodoviárias, obras públicas, hídricas, energéticas, comunicação e de urbanismo) absorveram respetivamente, 45,21% e 40,9% e os restantes nos sectores de gestão económica e produtivo.

Gráfico 2: Estrutura das despesas de investimento público por sector

Guiné-Bissau, 2010-2021

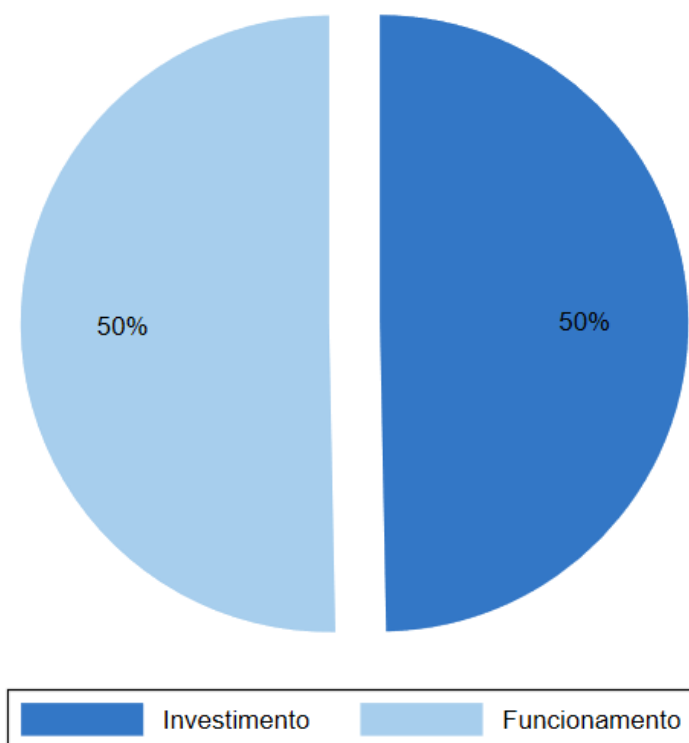


No que se refere aos sub-setores, os sectores que mais beneficiaram dos recursos próprios do Governo são: Saúde com 17,86%, Energia com 15,02%, Infraestruturas (Obras publicas) com 15,16%, Agricultura com 13,69%, Gestão Económica 9,28%, Transporte e Comunicação 10,72%, Ambiente 4,73%.

CODIGO	SECTORES	RESUMO POR SECTOR EM MIL FCFA				% Em Relação Total PIP
		PREVISÃO 2021 FINANCIAMENTO EXTERNO		FINANCIAMENTO INTERNO	TOTAL GERAL	
		DONATIVOS	EMPRESTIMOS			
01	PRODUTIVO	5.850.195,27	1.426.775,90	1.776.479,54	9.053.450,71	14,60
	DESENVOLVIMENTO RURAL	5.427.148,96	1.426.775,90	1.632.521,94	8.486.446,81	13,69
	PESCA	423.046,31	0,00	143.957,60	567.003,91	0,91
02	INFRAESTRURAS	3.483.520,26	17.087.538,10	4.791.388,99	25.362.447,34	40,91
	OBRAS PUBLICAS	2.622.778,08	3.261.520,10	3.515.000,00	9.399.298,18	15,16
	ENERGIA	505.162,70	8.236.018,00	578.304,87	9.319.485,57	15,03
	TRANSPORTE E COMUNICAÇÃO	355.579,47	5.590.000,00	698.084,12	6.643.663,59	10,72
03	SOCIAIS	17.699.860,32	1.485.686,00	2.643.818,08	21.829.364,40	35,21
	SAÚDE	9.018.917,22	1.485.686,00	570.000,00	11.074.603,22	17,86
	EDUCAÇÃO	1.597.009,78	0,00	1.063.787,35	2.660.797,12	4,29
	JUVENTUDE E DESPORTO	0,00	0,00	35.000,00	35.000,00	0,06
	CULTURA	0,00	0,00	49.486,92	49.486,92	0,08
	AMBIENTE	2.780.019,15	0,00	155.000,00	2.935.019,15	4,73
	AGUA E SANEAMENTO	644.706,55	0,00	183.301,24	828.007,79	1,34
	PROTECÇÃO SOCIAIS	1.488.047,75	0,00	276.912,81	1.764.960,56	2,85
	COMERCIO E INDUSTRIA	2.171.159,87	0,00	227.329,76	2.398.489,64	3,87
	TURISMO E ARTESANATO	0,00	0,00	83.000,00	83.000,00	0,13
04	GESTÃO ECONOMICA	2.966.424,16	0,00	2.788.313,39	5.754.737,55	9,28
	GESTÃO ECONOMICA	2.966.424,16	0,00	2.788.313,39	1.893.313,39	3.756.342,21
	TOTAL GERAL	30.000.000,00	20.000.000,00	12.000.000,00	62.000.000,00	100,00

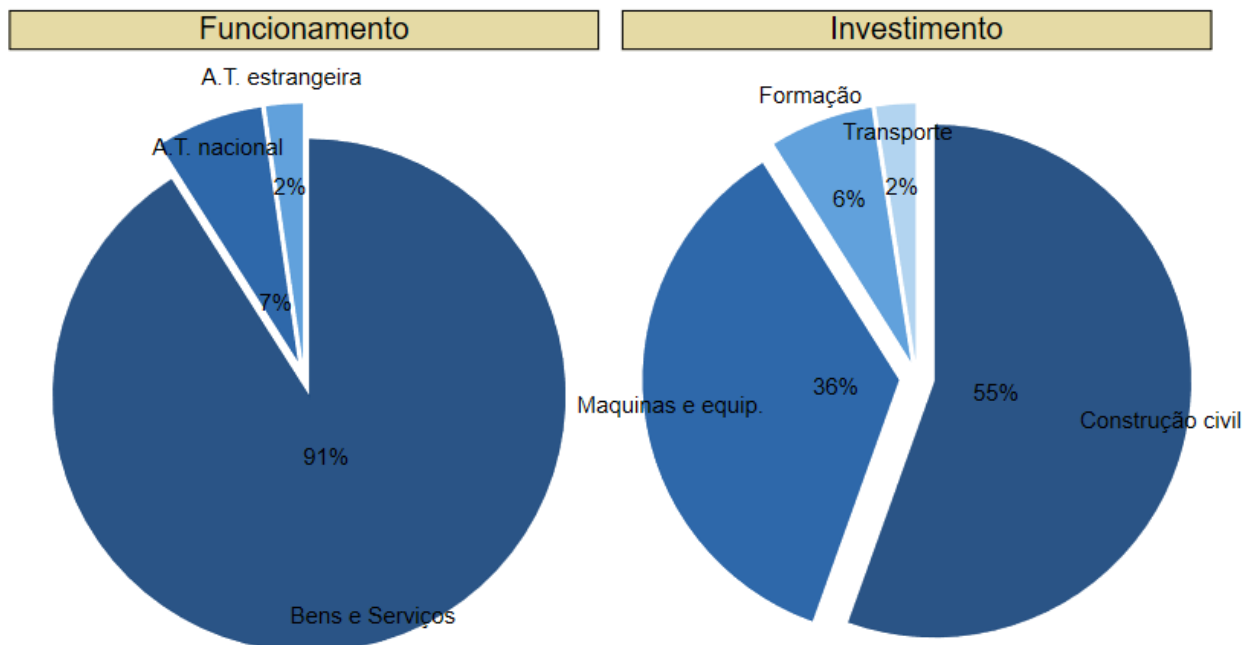
Gráfico 3: Programação PIP por Tipo de Despesa

Guiné-Bissau, 2021



Em termos de estrutura por grandes rubricas, espera-se uma maior utilização de recursos nas despesas de investimentos 49,68%, sendo a formação bruta de capital fixo o 46,46% do envelope do PIP 2021.

Gráfico 4: Programação PIP por Tipo de Despesa, Desagregado



Guiné-Bissau, 2021

As despesas de funcionamento consubstanciam-se nas despesas com a assistência técnica, aquisição de bens não duradouros e no pagamento de serviços de terceiros. Este tipo de despesa representa 50,32% (equivalente à 31,2 mil milhões de Francos CFA) do envelope global programado.



Direção-Geral
do Orçamento

Programa de Investimentos e Despesas de Desenvolvimento
RESUMO POR PROGRAMAS OGE- 2021

Lei das Finanças Inicial

Mil CFA

	Interno	Donativo	Emprestimo	Total
1 ASSEMBLEIA NACIONAL POPULAR	100,000	0	0	100,000
Reforço De Capacidade De Assembleia Nacional Popular	100,000	0	0	100,000
3 PRESIDÊNCIA DO CONSELHO DE MINISTROS	180,000	0	0	180,000
Projecto Transformação Digital (Primavera, Data Center, Comunicações, Sa	150,000	0	0	150,000
Apoio Ao Secretariado Nacional De Luta Contra Sida Na Coordenacao Da R	30,000	0	0	30,000
6 MINISTÉRIO DA JUSTIÇA	369,000	953,395	0	1,322,395
Projecto De Formação Especializada De 3 Meses No Exterior De 10 Tecnicos	25,000	163,145	0	188,145
Projecto De Emergencia Nacional, Combate Ao Narco-Trafico E Crime Organi	150,000	0	0	150,000
Projecto De Vedação, Construção E Equipamento De Sede Nacional De Polici	100,000	450,000	0	550,000
Projecto De Reabilitação Do Tribunal Regional De Oio E Tribunal De Secto	0	123,000	0	123,000
Projecto De Reforço De Capacidade Institucional Da Pj (Viatura De Dilige	75,000	217,250	0	292,250
Projecto De Reabilitação De Tribunais E Estabilcimentos Prisionais (Man	19,000	0	0	19,000
9 MINISTÉRIO DA DEFESA NACIONAL E COMBATENTES DA LIBERDADE DA PATRIA	260,457	107,337	0	367,794
Projecto De Reestruturação De Forças De Defesa (Sab, Norte, Leste E Sul)	100,000	0	0	100,000
Projecto Informação, Sensibilização Para Desmobilização Das Forças Armad	10,000	0	0	10,000
Projecto Fundo De Pensões	0	107,337	0	107,337
Programa De Prevenção A Assistência À Doença Infectocontagiosa	50,000	0	0	50,000
Projecto De Assistência Social Ao Hospital Militar Principal	50,457	0	0	50,457
Programa De Apoio A Segurança Alimentar "Batalha De Komo"	50,000	0	0	50,000
10 MINISTÉRIO DO INTERIOR	23,000	68,622	0	91,622
Projecto Nacional Para Refugiados E Deslocados Internos	23,000	68,622	0	91,622
10 MINISTÉRIO DO INTERIOR	645,000	0	0	645,000
Projeto De Reforço Capacidade Inst. (Viaturas, Fardamentos, Equipamentos	100,000	0	0	100,000
Construção De Instalações De Comando Territorial Da Gn N°2 (Ingoré)	75,000	0	0	75,000
Construção De Instalações De Comando Territorial Da Gn N°4 (Buba)	75,000	0	0	75,000
Construção De Instalações De Comando Territorial Da Gn N°3 (Bafata)	75,000	0	0	75,000
Construção De Instalações De Comando Territorial Da Gn N°1 (Bissau)	75,000	0	0	75,000
Construção De Sedes Regionais Da Proteção Civil	75,000	0	0	75,000
Construção De Instalações Da Guarda Nacional (Passagem Obrigatoria: Djeg	75,000	0	0	75,000
Construção De Edificio De Centro Nacional De Operações E Socorros	75,000	0	0	75,000
Projecto De Protecção Civil	20,000	0	0	20,000
11 MINISTÉRIO DA ADMINISTRAÇÃO TERRITORIAL E PODER LOCAL	343,656	110,000	0	453,656
Implementação Processo De Reforma Da Administração Publica Ao Nivel Reg	100,000	0	0	100,000
Reforçar Os Mecanismos De Coordenação Inter-Institucional, Bem Como As	59,000	0	0	59,000
Promoção De Actividades Geradoras De Rendimentos, Boas Praticas, Equidade	94,163	0	0	94,163
Estabelecer Um Quadro Legal, Regulamentar Institucional Da Descentraliz	5,000	0	0	5,000
Estabelecer Um Quadro Tecnico E Operacional Da Descentralização	35,493	0	0	35,493
Projecto Ornamentação Da Avenida Combatente De Liberdade Da Patria	50,000	0	0	50,000
Projecto De Construção De Poço, Motobomba E Canalização Da Agua Potavel	0	110,000	0	110,000
12 MINISTÉRIO DAS FINANÇAS	13,000	80,000	0	93,000
Projecto De Reformas Nas Finanças Públicas	0	80,000	0	80,000
Projecto De Modelização, Cadrage Macroeconómica E Divulgação De Boletim	13,000	0	0	13,000
13 MINISTÉRIO DA ADMINISTRAÇÃO PÚBLICA, TRABALHO, EMPREGO E SEGURANÇA S	33,000	0	0	33,000
Gabinete De Estudos, Planificação E Cooperação	33,000	0	0	33,000
13 MINISTÉRIO DA ADMINISTRAÇÃO PÚBLICA, TRABALHO, EMPREGO E SEGURANÇA S	200,000	0	0	200,000
Projecto De Valorização, Capacitação E Qualificação De Rh Da Administraç	200,000	0	0	200,000
15 MINISTERIO DA EDUCAÇÃO E ENSINO SUPERIOR	1,063,787	1,597,010	0	2,660,797
Projecto Unidade De Apoio Pedagogio/Polos De Lingua Portuguesa	0	78,715	0	78,715

LEGENDA: Int : Financiamento Interno Emp : Empréstimos Don : Donativos

1 / 7

Sistema Integrado de Gestao de Finanças Publicas (SIGFiP)

Editado em: 05/11/2020 04:11:02

Editado por: DGO



Direção-Geral
do Orçamento

Programa de Investimentos e Despesas de Desenvolvimento
RESUMO POR PROGRAMAS OGE- 2021

Lei das Finanças Inicial

Mil CFA

	Interno	Donativo	Emprestimo	Total
15 MINISTERIO DA EDUCAÇÃO E ENSINO SUPERIOR				
Inafor - Relançamento Da Educação E Formação Profissional E Técnica Para	0	72,878	0	72,878
Plan-Sponsorship Communications	23,844	0	0	23,844
Sistema De Informação Para Gestao De Educação - Sige	50,000	57,839	0	107,839
Plan School Feeding Program (MCGovern-Dole) (Usaid)	58,314	245,510	0	303,824
Adpp Ampliação E Modernização Do Centro Vocacional De Bissorã	5,705	0	0	5,705
Sistema De Informação Para Gestao De Educação - Sige (Complimento)	44,833	0	0	44,833
Adpp Centro De Educação De Morés	17,174	0	0	17,174
Projecto De Construção De Cantinas E Refeitórios Escolares	100,000	0	0	100,000
Abordagem Centrada Nas Competências Sociais Em Meio Escolar E Extra-Esco	150,000	0	0	150,000
Adpp - 6. Projeto "Educar Uma Criança" Cacheu Oio E Bafatá	45,918	0	0	45,918
Projecto Para Educação De Qualidade Para Todos	0	400,000	0	400,000
Iluminação Fotovoltaica	130,000	0	0	130,000
Construção De Latrinas	123,000	0	0	123,000
Construção De Salas De Aulas (2400 Salas)	200,000	0	0	200,000
Projecto De Estado, Etnias E Religiões Na Guiné-Bissau	15,000	0	0	15,000
Jp Projecto De Apoio Para Cantinas E Nutrição (Educação Saúde)	0	87,636	0	87,636
Inafor Construção De Um Liceu Comunitário	0	64,118	0	64,118
Confecção De Manuais Escolares	100,000	0	0	100,000
Programa Educação Base E Igualdade Dos Géneros	0	449,000	0	449,000
Adpp Estabelecimento De Um Campo Modelo Para Prática Agrícola (1 Hectare	0	141,315	0	141,315
18 MINISTERIO DA SAUDE	70,000	2,771,750	0	2,841,750
Projecto De Fortalecimento Dos Serviços De Saúde Meterno-Infantil	0	623,077	0	623,077
Programa Para A Redução Da Taxa De Incidência Do Hiv Nas Populações Em G	50,000	967,673	0	1,017,673
Programa Sobrevivencia Das Crianças "Nutrição, Agua Saneamento"	0	1,181,000	0	1,181,000
Programa Nacional Luta Contra Paludismo "Gnb-M-Mho"	20,000	0	0	20,000
18 MINISTERIO DA SAUDE	500,000	6,247,167	1,485,686	8,232,853
Programa De Suportes De Aprvisionamento De Vacinas- Contrapartida De G	200,000	500,500	0	700,500
Apoio A Implementação Do Projecto Regional De Reforço Da Vigilância Epid	0	0	240,000	240,000
Projecto De Assistência Social Hospitalar, Apoio Aos Pacientes Carenciad	25,000	0	0	25,000
Programa De Apoio De Urgência Para Luta Contra Virus De Covid-19	0	0	800,000	800,000
Nutrição_Pam: Tratamento De Mam Das Crianças De 6-59 Meses	0	173,990	0	173,990
Projecto Crianças E Sida	0	583,000	0	583,000
Nutrição_Pam: Fornecimentos De Alimentos Complimentares Para Crianças D	0	32,745	0	32,745
Projecto De Apoio A Covid 19 (Realocação De Fundos Do Redisse Ii)	0	0	445,686	445,686
Projecto De Cooperação Portuguesa	0	266,667	0	266,667
Projecto De Reforço Dos Centros Saude De Região Biombo	0	290,000	0	290,000
Projecto Compras De Medicamentos "Cecom"	60,000	37,924	0	97,924
Programa Integrada Para A Redução Da Mortalidade Materno-Infantil Em Gui	0	300,000	0	300,000
Projeto Covid-19	0	147,754	0	147,754
Cg-Pnds (Fm) Ajuda Ao Covid 19 (Realocação De Fundos)	0	461,993	0	461,993
Adicional Fm Covid 19 - 2,2 Milhoes Usd	0	776,000	0	776,000
Projecto De Reforço De Capacidades De Hospital Simão Mendes (Centro De H	110,000	0	0	110,000
Programa Da Redução Da Incidência Da Tuberculose	50,000	1,401,103	0	1,451,103
Projeto De Diminuição Da Mortalidade E Mobilidade Relacionadas Com A Mal	50,000	1,001,191	0	1,051,191
Reforços Dos Serviços De Saúde Reprodutiiva De Qualidade E Da Provenção	0	274,300	0	274,300
Projecto De Reforço De Capacidade De Comité De Coordenação Multi-Sectori	5,000	0	0	5,000
19 MINISTÉRIO DA MULHER, FAMÍLIA E SOLIDARIEDADE SOCIAL	114,913	951,903	0	1,066,816

LEGENDA: **Int** : Financiamento Interno **Emp** : Empréstimos **Don** : Donativos

2 / 7

Sistema Integrado de Gestao de Finanças Publicas (SIGFiP)

Editado em: 05/11/2020 04:11:02

Editado por: DGO



Direção-Geral
do Orçamento

Programa de Investimentos e Despesas de Desenvolvimento
RESUMO POR PROGRAMAS OGE- 2021

Lei das Finanças Inicial

Mil CFA

	Interno	Donativo	Emprestimo	Total
19 MINISTÉRIO DA MULHER, FAMÍLIA E SOLIDARIEDADE SOCIAL				
Reforço Capacidades Institucional Do Ministerio, Segurando A Sua Repre	5,000	0	0	5,000
Apoio À Aldeia Infantil Sos - Bissau/Gabú/Canchungo	20,000	342,429	0	362,429
Fortelecimento Familiar	20,000	259,400	0	279,400
Projecto De Implementação Da Programação De Desenvolvimento Social (Bols	0	84,324	0	84,324
Programa De Autonomização De Mulheres Transformadoras De Produtos Agricol	0	44,760	0	44,760
Projecto De Elaboração E Implementação De Politicas Nacionais Sociais (F	5,000	0	0	5,000
Reabilitação E Equipamntos Do Ex Internato De Mores (Centro Profission	13,469	0	0	13,469
Proteção Da Criança	0	210,990	0	210,990
Projecto De Mobilização Social E Luta Contra "Ist/Vih/Sida"	30,000	0	0	30,000
Projecto De Combate A Fenomino De Trabalho Infantil, Das Crianças Mendig	5,000	0	0	5,000
Plataforma De 50.000.000 Mulheres Tene Palavras	0	10,000	0	10,000
Projecto De Construção E Equipamentos De Um Complexo Multifuncional E Prof	16,443	0	0	16,443
21 MINISTÉRIO DA OBRAS PUBLICAS, HABITAÇÃO E URBANISMO	0	0	64,559	64,559
Estudos Para Construção Da Ponte Farim E Construção Da Estação De Pesage	0	0	64,559	64,559
21 MINISTÉRIO DA OBRAS PUBLICAS, HABITAÇÃO E URBANISMO	3,515,000	2,622,778	3,196,961	9,334,739
Projecto Actualização Da Toponomia Nacional E Elaboração De Planos De Oc	15,000	0	0	15,000
Projecto Transporte Rural	0	0	658,649	658,649
Projecto De Construção De Vias Urbanas De Bissau Ii Fase E 2ª Saida De B	0	0	1,580,106	1,580,106
Estudos De Safim-Ingore-São Domingo-Mpack E São Domingo-Varela	0	0	65,865	65,865
Projeto De Construção Da Estrada Mampata-Gandembel Fronteira (1x2 Vias E	0	0	615,297	615,297
Projecto De Estudo Tecnico, Economico E Ambiental Estrada Bafata (Cruzam	50,000	0	0	50,000
Programa De Manutenção Corrente Da Rede Rodoviária Nacional E Vias Urban	3,000,000	0	0	3,000,000
Estudo Para Construção Da Estrada Ingore-Bigene-Farim	0	0	277,044	277,044
Projecto Multinacional Construção De Estrada Boké-Quebo	250,000	2,622,778	0	2,872,778
Projecto De Estudo Tecnico, Economico E Ambiental Estrada Cuntabane- Mad	50,000	0	0	50,000
Projecto De Estudo Tecnico, Economico E Ambiental Estrada Bissau-Quinham	50,000	0	0	50,000
Projecto De Estudo Tecnico, Economico E Ambiental Estrada Bissau(Cruz. A	50,000	0	0	50,000
Projecto De Estudo Tecnico, Economico E Ambiental Estrada Farim-Sare Bac	50,000	0	0	50,000
22 MINISTÉRIO DOS RECURSOS NATURAIS E ENERGIA	761,606	1,149,869	8,236,018	10,147,493
Programa Água, Saneamento E Higiene	0	290,258	0	290,258
Projecto Reparação E Manutenção De Furos De Aguas	83,000	0	0	83,000
Projecto Gestão Integrada Dos Recursos Em Água "Gire"	5,000	0	0	5,000
Projecto Da Gestão Integrado Dos Recursos Naturais - Futa Djallo "Pgirn"	6,000	9,994	0	15,994
Programa Hidraulica Multi-Useo Para Seguraça Alimentar Na Guiné-Bissau	0	168,082	0	168,082
Projecto De Urgência De Melhoria De Serviços Da Agua E Electricidade "Pu	0	126,291	1,600,000	1,726,291
Projecto De Urgência De Melhoria De Serviços Da Agua E Electricidade "Pu	50,000	126,291	800,000	976,291
Projecto De Apoio A Melhoria De Serviço De Energia Em Bissau "Paseb"	30,000	0	0	30,000
Central Fotovoltaica De Bissora	40,000	0	0	40,000
Projecto De Reabilitação, Extensão Das Infraestruturas De Produção E De	50,000	0	0	50,000
Projecto Hora Tchiga - Programa De Liberalização E Restruturação Do Merc	50,000	0	0	50,000
Projecto Reparação E Manutenção De Lampadeiras Públicas Solares	50,000	0	0	50,000
Projecto De Funcionamento Das Geradores Regionais	33,305	0	0	33,305
Projecto De Interconexão Electrica De "Omvg"	0	0	320,000	320,000
Projecto P146830 Omvg	0	0	800,000	800,000
Projecto De Interconexão Electrica De "Omvg"	0	0	480,000	480,000
Projecto De Apoio A Melhoria De Serviço De Energia Em Bissau "Paseb"	120,000	26,291	1,225,000	1,371,291
Projecto De Reforço De Capacidades Para Produção De Energia Electrica E	35,000	0	627,839	662,839

LEGENDA: **Int** : Financiamento Interno **Emp** : Empréstimos **Don** : Donativos

3 / 7

Sistema Integrado de Gestao de Finanças Publicas (SIGFiP)

Editado em: 05/11/2020 04:11:02

Editado por: DGO



Direção-Geral
do Orçamento

Programa de Investimentos e Despesas de Desenvolvimento
RESUMO POR PROGRAMAS OGE- 2021

Lei das Finanças Inicial

Mil CFA

	Interno	Donativo	Emprestimo	Total
22 MINISTÉRIO DOS RECURSOS NATURAIS E ENERGIA				
Projecto De Desenvolvimento Do Sistema De Distribuição De Electricidade	20,000	226,291	1,083,001	1,329,292
Projeto 14 Localidades A Partir Das Subestações Da Omvg. (Projeto Elétrico)	100,000	0	1,300,178	1,400,178
Projecto De Reforço De Capacidade Do Cadastro Mineiro	10,000	0	0	10,000
Dinamização De Prospecção Pesquisa Geologica E Mineira	10,000	0	0	10,000
Cartografia Geologica Da Guiné-Bissau	23,285	0	0	23,285
Projecto De Apoio Institucional A Inita	14,626	0	0	14,626
Projecto De Reestruturação E Relançamento Do Inita	7,941	0	0	7,941
Apoio Ao Melhoramento De Segurança De Produtos Alimentar	13,449	0	0	13,449
Programa Hidraulica De 200 Pontos De Agua E 2500 Latrinas Na Guiné-Bissau	10,000	176,373	0	186,373
23 MINISTÉRIO DA AGRICULTURA E DESENVOLVIMENTO RURAL	125,000	350,059	292,599	767,658
Programa De Especial Da Segurança Alimentar	10,000	0	0	10,000
Projecto De Desenvolvimento Da Cadeia De Valor De Arroz Nas Regiões De B	50,000	0	0	50,000
Projecto De Promoção De Orizicultura Para Jovens	15,000	0	54,887	69,887
Projecto Apoio Ao Desenvolvimento Económico Das Regiões Sul "Pades"	50,000	0	0	50,000
Programa De Reabilitação Do Sector Agrario "Presença R"	0	0	237,712	237,712
Projecto De Apoio À Estruturação Da Fileira De Arroz	0	94,601	0	94,601
Programa De Construção De Armazéns De Conservação De Colheita E Sementes	0	104,858	0	104,858
Ordenamento De 1000 Há De Perimetro Agro-Silvo-Pastoris Haliêuticos	0	150,600	0	150,600
23 MINISTÉRIO DA AGRICULTURA E DESENVOLVIMENTO RURAL	1,507,522	5,077,090	1,134,177	7,718,789
Projecto De Apoio A Implementação E Seguimento Da Lei Fundiario Em Gbs	0	13,868	0	13,868
Projecto De Urgencia De Segurança Alimentar Na Guiné-Bissau "Componente I	0	3,552,104	0	3,552,104
Projecto De Urgencia De Segurança Alimentar Na Guiné-Bissau "Componente I	0	750,000	0	750,000
Projecto De Reabilitação E Construção Do Matadouro De Bissau	0	114,382	0	114,382
Projecto Automização E Inclusão Financeira Das Mulheres E Jovens No Agro	0	35,946	112,568	148,514
Projecto De Equipamentos De Ordenamento Hidroagricola E Pistas Rurais	62,451	0	0	62,451
Projecto De Apoio As Cadeias De Valores E Ao Empresariado Agricola E Rur	15,000	0	68,609	83,609
Projecto Hora Tchiga - Programa De Promoção Do Sector Moderno Agricola	50,000	0	0	50,000
Projecto De Diversificação Da Agricultura Familiar, Mercados Integrados	0	0	341,323	341,323
Projeto De Zonagem Agroecologica Em Guine-Bissau	26,765	0	0	26,765
Programa De Infraestrutura Hidroagricola E Socio-Economico	150,000	0	0	150,000
Projecto Integrado De Produção, Transformação E Conservação De Produtos	0	114,382	0	114,382
Projecto De Apoio À Campanha Agrícola 2018-2019	800,000	0	0	800,000
Projecto De Desenvolvimento De Laboratorio Nacional De Solos, Água E Pla	20,000	0	0	20,000
Projecto Diversificação Da Familiar, Mercado Integrado E Da Nutrição Fa	0	0	251,110	251,110
Projecto De Pesquisa Agraria E Conselho Agricola	40,000	0	0	40,000
Projecto De Apoio Integrado Ao Desenvolvimento Rural "Active" - Eixo Iii	0	223,836	0	223,836
Projecto De Apoio A Agricultura No Quadro Da Cooperação Sul-Sul Gbs	0	16,573	0	16,573
Projecto Recenciamento Geral Da Agricultura E Pecuaria	0	256,000	0	256,000
Projecto De Apoio Intensificação Produção De Arroz Nas Regiões De Oio E	0	0	250,000	250,000
Projecto De Avaliação De Recursos Florestais Nacionais	73,896	0	0	73,896
Projecto De Gestao Duravel Das Terras	44,065	0	0	44,065
Projecto De Gestao Sustentavel Dos Recursos Florestais E Faunisticos	50,000	0	0	50,000
Projectos De Suporte Ao Sistema Tributação E Fiscalidade Florestal	61,000	0	0	61,000
Projeto De Inventario Florestal	74,346	0	0	74,346
Programa De Relance De Actividade De Produção Animal	40,000	0	0	40,000
Projecto De Transformação Do Sector Agricola	0	0	110,567	110,567
24 MINISTÉRIO DAS PESCAS	143,958	423,046	0	567,004

LEGENDA: Int : Financiamento Interno Emp : Empréstimos Don : Donativos

4 / 7

Sistema Integrado de Gestao de Finanças Publicas (SIGFiP)

Editado em: 05/11/2020 04:11:02

Editado por: DGO



Direção-Geral
do Orçamento

Programa de Investimentos e Despesas de Desenvolvimento
RESUMO POR PROGRAMAS OGE- 2021

Lei das Finanças Inicial

Mil CFA

	Interno	Donativo	Emprestimo	Total
24 MINISTÉRIO DAS PESCAS				
Projecto De Aquisição De Painéis Solares Para Diferentes Estruturas De M	50,000	0	0	50,000
Projecto De Aquisição De Equipamentos E Materiais Para Construção De Um	23,958	0	0	23,958
Projecto De Construção Do Porto De Alto-Bandim	0	370,000	0	370,000
Projecto De Reabilitação De Centro De Apoio As Actividades Da Pesca Arte	30,000	0	0	30,000
Projecto De Reabilitação De Centro De Formação Pesqueira De Bolama	30,000	0	0	30,000
Projecto De Apoio Ao Reforço Das Capacidades Tecnicas De Laboratório Nac	10,000	53,046	0	63,046
25 MINISTÉRIO DO COMÉRCIO E INDÚSTRIA	227,330	2,171,160	0	2,398,490
Projecto Para A Promoção De Invenção E Inovação "Oapi"	10,000	0	0	10,000
Projecto Comité Nacional De Seguimento De Indicação Geográfica -Cns-Ig	10,000	0	0	10,000
Projecto Mediatização Sobre A Propriedade Industrial	10,000	0	0	10,000
Programa De Competividade Da Africa Ocidental	25,000	500,000	0	525,000
Projecto De Valorização Integral De Cajú "Fundei"	10,000	133,101	0	143,101
Projecto De Desenvolvimento De Pesca Artesanal Na Guiné-Bissau (Despar-G	0	750,000	0	750,000
Projecto De Desenvolvimento De Fileiras De Tuberculos E Horticulturas	0	788,059	0	788,059
Programa Nacional De Reestruturação E Elevação De Nivel Da Industria	43,703	0	0	43,703
Projecto De Reforço De Capacidade Da Industria	15,000	0	0	15,000
Projecto De Politica Nacional De Qualidade	28,893	0	0	28,893
Capacitação/Formação Pedagogica Legal E Coersiva (Inspeção Fiscalização	11,506	0	0	11,506
Projecto De Funcionamento Dos Projectos Financiados Pelo Qir	5,000	0	0	5,000
Projecto Para Aquisição De Kits Analise Rapida E Preventiva(Carne, Cerea	5,000	0	0	5,000
Sensibilização E Midiatização Nacional Sobre A Importancia De Consumo De	5,000	0	0	5,000
Aquisição De Meios De Locomoção Para Os Serviços De Inspeção Comercial E	12,200	0	0	12,200
Projecto Bstp (Bolsa De Subcontratação E De Parceria)	8,520	0	0	8,520
Projecto De Construção De Edificio Para Albergar Autoridade Nacional De	8,921	0	0	8,921
Projecto De Construção De 1 Centro Nacional De Exposições E Feiras	18,587	0	0	18,587
35 SECRETARIA DE ESTADO DA JUVENTUDE E DESPORTO	35,000	0	0	35,000
Projecto De Contingência Do Desporto	5,000	0	0	5,000
Projecto De Contingência Da Juventude	5,000	0	0	5,000
Projecto Do Emprego E Empreendedorismo Juvenil	10,000	0	0	10,000
Projecto Do Emprego E Empreendedorismo Juvenil	15,000	0	0	15,000
39 SECRETARIA DE ESTADO DOS COMBATENTES DA LIBERDADE DA PÁTRIA	70,000	0	0	70,000
Projecto De Dinamização De Produção De Arroz Dos Combatentes De Libertad	50,000	0	0	50,000
Projecto De Apoio Social E Humanitario	14,000	0	0	14,000
Projecto De Produção De Frangos	6,000	0	0	6,000
42 SECRETARIA DE ESTADO DA COMUNICAÇÃO SOCIAL	162,000	536,145	0	698,145
Projecto Apoio A Secretaria De Estado Da Comunicação Social	10,000	0	0	10,000
Projecto Centro Nacional De Comunicação Social Educativa E Formação Mult	10,000	0	0	10,000
Projecto De Reforço De Capacidade Institucional	10,000	0	0	10,000
Projecto Reabilitação De Infraestruturas Inacep	42,000	0	0	42,000
Projecto De Reabilitação Das Infraestruturas	50,000	0	0	50,000
Jornal Nô Pintcha-Jnp	10,000	0	0	10,000
Agencia Noticiosa Da Guiné-Ang	10,000	0	0	10,000
Radiofuscao Nacional "Rdn"	10,000	0	0	10,000
Televisão Da Guiné-Bissau "Tgb"	10,000	0	0	10,000
Programa Advocacia, Comunicação E Parcerias	0	536,145	0	536,145
43 MINISTÉRIO DOS TRANSPORTES E COMUNICAÇÕES	698,084	355,579	5,590,000	6,643,664
Projecto De Apoio Institucional	10,000	0	0	10,000

LEGENDA: **Int** : Financiamento Interno **Emp** : Empréstimos **Don** : Donativos

5 / 7

Sistema Integrado de Gestao de Finanças Publicas (SIGFiP)

Editado em: 05/11/2020 04:11:02

Editado por: DGO



Direção-Geral
do Orçamento

Programa de Investimentos e Despesas de Desenvolvimento
RESUMO POR PROGRAMAS OGE- 2021

Lei das Finanças Inicial

Mil CFA

	Interno	Donativo	Emprestimo	Total
43 MINISTÉRIO DOS TRANSPORTES E COMUNICAÇÕES				
Projeto De Reabilitação E Modernização De Infraestruturas E Equipamentos	0	0	1,590,000	1,590,000
Reabilitação Das Infraestruturas E Das Redes De Observações Meteorológicas	10,000	0	0	10,000
Projecto De Reparação Das Infraestruturas E Aquisição De Equipamentos D	20,000	0	0	20,000
Sistema Operacional De Elaboração E Difusão De Boletim Meteorológica De P	10,000	0	0	10,000
Estudos E Construção De 10 Terminais Regionais Rodoviário De Passageiros	20,000	0	0	20,000
Estudos E Criação De Serviço De Busca E Salvamento ç Sar	60,000	0	0	60,000
Criação E Operacionalização Da Autoridade Nacional De Segurança Rodoviár	18,084	0	0	18,084
Estudo De Localização, Dimensionamento E Concepção Do Projeto Terminal R	50,000	0	0	50,000
Aplicação Integral E Concomitante Do Regulamento 14/2005/Cm/Uemoa (Sensi	30,000	0	0	30,000
Estudos De Mobilidade Urbana E Trafego Rodviário	50,000	0	0	50,000
Reabilitação E Modernização Do Aeroporto Internacional Osvaldo Vieira De	0	0	4,000,000	4,000,000
Modernização E Desenvolvimento De Transporte Marítimo E Fluvial De Passa	0	355,579	0	355,579
Estudo Para A Construção Do Porto Comercila Em Piquil	150,000	0	0	150,000
Transformação Da Dgvtt Em Um Instituto De Mobilidade	20,000	0	0	20,000
Reestruturação E Relançamento Dos Correio De Guiné-Bissau	50,000	0	0	50,000
Sociedades De Cabos Da Guiné-Bissau -Scgb,Sa-	100,000	0	0	100,000
Projecto De Reestruturação E Privatização Da Guine Telecom E Guinetel (Pg	100,000	0	0	100,000
46 SECRETARIA DE ESTADO DO PLANO E INTEGRAÇÃO REGIONAL	551,200	1,647,070	0	2,198,270
Projecto De Reestruturação De Sistema De Contas Nacionais	5,000	0	0	5,000
Apoio As Iniciativas De Desenvolvimento Regional E Local - Gabu	50,000	90,300	0	140,300
Projecto De Assistência Técnica A Uemoa A Guiné-Bissau "Estudo Do Projec	5,000	46,009	0	51,009
Recenseamento Geral Da População E Habitação "Rgph"	100,000	682,600	0	782,600
Projecto De Desenvolvimento Das Capacidades De Seguimento E Avaliação Do	5,000	93,900	0	98,900
Projecto Pci - Africa "Inec"	21,200	0	0	21,200
Projecto Mics V	0	113,100	0	113,100
Projeto Operacionalização Da Agencia De Promoção De Investimento Privado	15,000	0	0	15,000
Projecto De Reabilitação Do Edificio Do Comissariado Nacional De Ordens	30,000	0	0	30,000
Projecto De Apoio A Governação Economica E Financeira "Pagef"	0	172,100	0	172,100
Projeto De Construção De Edificio De Estatística Nacional E Censo "Ine"	15,000	0	0	15,000
Projecto De Redes Sociais E Serviço De Base "Prssb"	0	373,662	0	373,662
Projecto De Reforço Capacidades Das Instituições Públicas	250,000	0	0	250,000
Projecto De Apoio A Implementação Do Protocolo Sobre Livre Circulação	5,000	42,000	0	47,000
Unidade De Acompanhamento, Monitorização E Avaliação Do Fundo De Impacto	10,000	0	0	10,000
Consultores Nacionais Fair Uemoa (Parcial)	5,000	0	0	5,000
Projecto Seguimento E Avaliação Do Programa De Investimento Público	30,000	0	0	30,000
Projeto Para Elaboreação Da Ppolitica Nacional De Migração	5,000	33,400	0	38,400
73 SECRETARIA DE ESTADO DA CULTURA	49,487	0	0	49,487
Reforço De Capacidades Do Sector	5,000	0	0	5,000
Realizar Inventário Nacional Do Patrimonio Cultural Material, Imaterial	8,000	0	0	8,000
Estudo De Reabilitação Dos Museus: Yemberem, Amilcar Cabral Em Bafata E	3,000	0	0	3,000
Estudo Sobre Memorial Colonial	3,000	0	0	3,000
Digitalização De Documento Histórico	6,000	0	0	6,000
Reabilitação De Escola De Musica Em Bissau	1,000	0	0	1,000
Recuperação De 8 (Oito) Cine-Teatros E Clubes Regionais Incluindo Sedes	5,000	0	0	5,000
Estudo De Recuperação De 2 (Dois) Cine-Teatro Clubes Em Bissau Da Udib E	1,000	0	0	1,000
Estudo De Vedação E Construção De Pálacio De Cultura Em Bissau, Escola D	3,000	0	0	3,000
Estudo Dee Construção De Arena De Espetaculo Na Região De Biombo, Bibli	3,000	0	0	3,000

LEGENDA : Int : Financiamento Interno Emp : Empréstimos Don : Donativos

6 / 7

Sistema Integrado de Gestao de Finanças Publicas (SIGFiP)

Editado em: 05/11/2020 04:11:02

Editado por: DGO



Direção-Geral
do Orçamento

Programa de Investimentos e Despesas de Desenvolvimento
RESUMO POR PROGRAMAS OGE- 2021

Lei das Finanças Inicial

Mil CFA

	Interno	Donativo	Emprestimo	Total
73 SECRETARIA DE ESTADO DA CULTURA				
Estudos E Recuperação De Estatuas A Nivel Nacional	11,487	0	0	11,487
97 SECRETARIA DE ESTADO DO TURISMO E ARTESANATO	83,000	0	0	83,000
Criação De Balcões De Informação Turistica No Aeroporto Internacional E	5,000	0	0	5,000
Criação Da Camara Nacional De Arte E Ofícios E Antenas Regionais "Bissau	30,000	0	0	30,000
Relançamento Do Centro De Produção De Bambú E Rotins "Bissau"	15,000	0	0	15,000
Construção Dos Parques De Bambú "Bissau, Bolama, Farim, Bafatá E Quinham	33,000	0	0	33,000
99 MIINISTÉRIO DO AMBIENTE E BIODIVERSIDADE	155,000	2,780,019	0	2,935,019
Programa Nacional Do Ozono	0	66,657	0	66,657
Promoção De Melhor Acesso Aos Serviços Modernos De Energia Através De Mi	0	35,755	0	35,755
Reforço Da Conectividade Ecológica E Adaptação Às Alterações Climáticas I	0	78,872	0	78,872
Investimento No Impacto E Capacitação Em Apoio À Gestão Sustentável De R	0	173,229	0	173,229
Gestão Transfronteiriça Integrada Dos Recursos Hídricos Na Bacia Do Corr	0	157,744	0	157,744
Melhoria De Serviço De Acesso Da Energia Através Das Energias Renováveis	0	120,542	0	120,542
Reforço De Resiliencia Do Gado Bovino Face A Seca Na Guine-Bissau	0	294,456	0	294,456
Luta Contra A Insegurança Alimentar Nas Regiões De Oio E Cacheu Na Guine	0	140,787	0	140,787
Hibridação De Centrais Termicos De Produção De Electrica Na Guine-Bissau	0	105,163	0	105,163
Mecanismo De Financiamento Climático Para Promover Investimentos Em Ener	0	261,813	0	261,813
Estabelecimento Do Processo Nacional De Planeamento De Adaptação Na Guin	0	36,152	0	36,152
Reforço De Informação Climática E Sistema De Alerta Precoce E Adaptação	0	86,759	0	86,759
Restabelecimento Dos Serviços Ecosistémicos Baseado Na Adaptação Às Alt	0	64,643	0	64,643
Suporte Da Estrutura Transformacional Clima-Resiliente Nos Sids Africano	0	258,135	0	258,135
Projecto De Implementação De Praticas De Agricultura Inteligente No Les	20,000	130,358	0	150,358
Projecto De Construção E Gestão De Um Aterro Sanitario Por Região Admini	50,000	0	0	50,000
Projecto De Montagem De Operacionalização De Um Laboratorio De Referenci	20,000	0	0	20,000
Projecto De Reforço De Capacidade Ibp (Corredor Tchetchi, Salif-Xitole	20,000	0	0	20,000
Elaboração E Implementação Do Plano Nacional De Adaptação As Alterações	0	157,744	0	157,744
Projecto Para Dinamização Do Programa Nacional De Biosegurança	15,000	0	0	15,000
Sistema De Monitorização Florestal Da Guiné-Bissau	0	56,963	0	56,963
Proteção E Restauração De Mangais E Paisagem Produtiva Para Fortalecer A	0	63,548	0	63,548
Reforço De Quadro Financeiro E Operacional Do Sistema Nacional De Ap Na	0	8,764	0	8,764
Reforço Da Capacidade De Adaptação E De Resiliência Das Comunidades Vuln	0	162,126	0	162,126
Reforço Das Capacidades De Valoração De Recursos Naturais Para Uma Plani	0	24,503	0	24,503
Melhoria Da Gestão De Resíduos Plásticos Em Quatro (4) Países Da Uemoa:	0	6,625	0	6,625
Projecto De Reforço De Viabilidade Financeira Do Sistema Nacional Das Ar	0	12,269	0	12,269
Gcca	0	87,636	0	87,636
Programa Regional De Bioseguranca - Uemoa	0	111,118	0	111,118
Implementação Do Protocolo De Nagoya	0	77,657	0	77,657
Areas Protegidas E Resiliencia Mudanças Climaticas "Funcionamento Da Est	30,000	0	0	30,000
	12,000,000	30,000,000	20,000,000	62,000,000

LEGENDA: **Int** : Financiamento Interno **Emp** : Empréstimos **Don** : Donativos

Sistema Integrado de Gestão de Finanças Públicas (SIGFiP)

Editado por: DGO

Editado em: 05/11/2020 04:11:02